

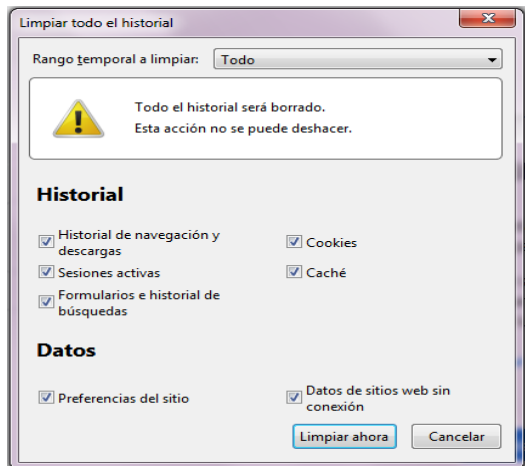



## Eliminar Historial Mozilla FireFox

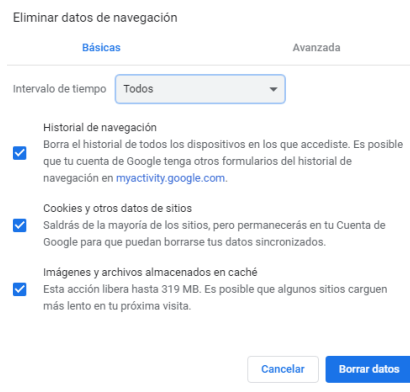
1. Abre Mozilla FireFox en tu ordenador.
2. En la parte superior derecha, haz clic en 
3. Haz clic en Historial >  Limpiar el historial reciente...
4. Aparecerá un cuadro en la parte de **Rango Temporal a Limpiar** selecciona **Todo**



- 5.
6. Dar clic en limpiar todo

## Eliminar Historial Chrome

1. Abre Chrome en tu ordenador.
2. En la parte superior derecha, haz clic en Más .
3. Haz clic en Historial > **Historial**.
4. En la parte izquierda, haz clic en la **opción Borrar datos de navegación**. Aparecerá un cuadro.
5. En el menú desplegable, selecciona el **Intervalo de tiempo** de historial que quieras eliminar. Para borrar todos los datos, selecciona **Todo**.



- 6.
7. Marca las casillas de los tipos de datos que quieras eliminar, incluida la casilla del historial de navegación.
8. Haz clic en **Borrar los datos**.